



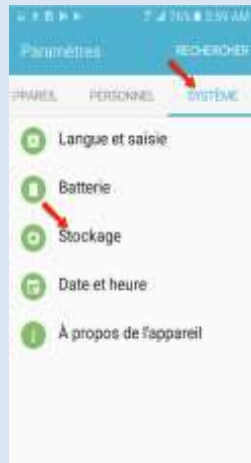
Comment Désinstaller / Réinstaller l'Application Mobile

Entrepreneurs seulement! Utilisez Uniquement si la Mise à Jour Régulière ne Fonctionne Pas.

1. Appuyez sur [Paramètres]



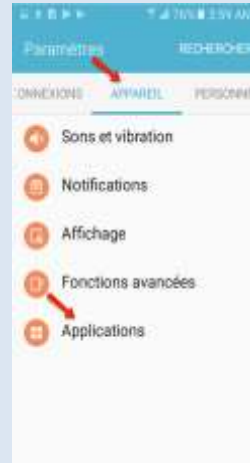
2. Appuyez sur [SYSTÈME], Appuyez sur [Stockage]



3. Appuyez sur la flèche pour démonter la Carte SD, Retirez la carte



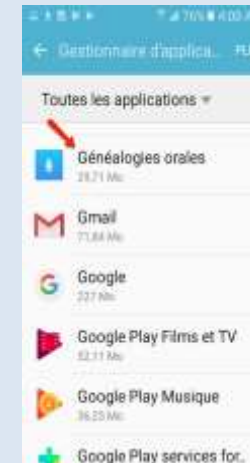
4. Appuyez sur [Paramètres], Appuyez sur [Appareil], Appuyez sur [Applications]



5. Appuyez sur [Gestionnaire d'applications]



6. Appuyez sur [Généalogies orales]



7. Appuyez sur [DÉSINSTALLER]



8. Appuyez sur [OK]



L'application est maintenant désinstallée.

1. Insérez une Carte SD qui ne contient aucun fichier d'entrevue

2. Installez l'application en suivant les instructions "Contractor Oral Genealogy Mobile App" trouver sur la Page Wik:
(<https://www.familysearch.org/wiki/en/AFOG:Contractors>)

Veuillez -vous assurer que toutes les interviews ont été transférées et enregistrées sur un ordinateur avant de désinstaller l'application. Si vous désinstallez l'application alors que la carte SD est encore dans votre téléphone, elle supprimera tous les dossiers compressés de la carte SD et du stockage interne.